Bezpieczna Rodzina

LOCON

Szybki start

Lokalizator GPS

LOCON DOG/CAT MAX

MODEL BZ.02

Zeskanuj kod
i otwórz najnowszą instrukcję

Masz pytania?

Zadzwoń do nas: **91 887 10 01**

Pn-pt	8:00 - 19:00
Sb-ndz i święta	10:00 - 16:00

Jak zacząć?

1

Pobierz i zainstaluj aplikację
Bezpieczna Rodzina
na swoim telefonie

POBIERZ Z Google Play

POBIERZ Z App Store

Zeskanuj kod,
aby dodać
aplikację

2

Uruchom aplikację Bezpieczna Rodzina

Podaj swój numer telefonu, na który dostaniesz SMS z kodem do zalogowania (oraz potwierdzenia numeru telefonu).

i

Opcjonalnie aplikacja może poprosić cię o wyłączenie sieci Wi-Fi na czas logowania.

3 Dodaj urządzenie do aplikacji:

- **Naciśnij** przycisk „Wybierz” w polu „Chce lokalizować urządzenie GPS”

- **Zeskanuj kod QR** z pudełka bądź urządzenia i wybierz w aplikacji z jakiej karty SIM chcesz korzystać

- **Postępuj** zgodnie z dalszą instrukcją w aplikacji

Konfiguracja urządzenia

Jeśli posiadasz urządzenie **wraz z kartą SIM** dostarczoną przez Locon twoje urządzenie jest w pełni skonfigurowane.



Uwaga!
Twoja karta SIM nie może posiadać kodu PIN.

Konfiguracja urządzenia

1

Ostrzeżenie przed włączeniem:

Nie włączaj urządzenia przed otrzymaniem sygnału z aplikacji. Wczesne uruchomienie może utrudnić lub zakłócić proces prawidłowej konfiguracji.

2

Skanowanie kodu QR (IMEI):

Rozpocznij konfigurację od zeskanowania kodu QR w celu identyfikacji urządzenia. Kod (oraz numer IMEI) znajduje się na bocznej ściance pudełka.

3

Nazwanie urządzenia:

Nadaj urządzeniu unikalną nazwę w aplikacji, co ułatwi jego rozpoznawanie.

Konfiguracja urządzenia

4

Włączenie urządzenia:

Możesz już włączyć urządzenie. Zrób to teraz, zanim przejdziesz do kolejnych kroków.

5

Dodanie strefy i tryb indoor:

Dodanie min. jednej strefy dla urządzenia jest kluczowe dla zachowania pełnej kontroli nad bezpieczeństwem zwierzaka.

6

Obecność w strefie podczas skanowania sieci:

Urządzenie musi być w strefie podczas skanowania sieci Wi-Fi dla prawidłowego przypisania.

Konfiguracja urządzenia

7

Dodanie home WiFi i określanie lokalizacji:

Skanowanie:
Zlokalizuj dostępne sieci Wi-Fi.

Wybór domowej sieci:
Wybierz sieć Wi-Fi do określania lokalizacji urządzenia.

Interwały lokalizacji:
Potwierdź częstotliwości aktualizacji lokalizacji.

Pamiętaj, że możesz zmienić te ustawienia w dowolnym momencie z poziomu aplikacji.

Konfiguracja urządzenia

8

Automatyczne zakończenie konfiguracji:

Wszystkie niezbędne kroki konfiguracyjne zostały już wykonane. Proces konfiguracji zakończy się automatycznie. W przypadku wystąpienia problemów, prosimy o kontakt z Działem Obsługi Klienta pod numerem: **91 887 10 01**.

Poznaj swoje urządzenie

Przód

Dioda sygnalizacyjna

Bok

Przycisk SOS, Przycisk włączania urządzenia

Tył

Złącze ładowania

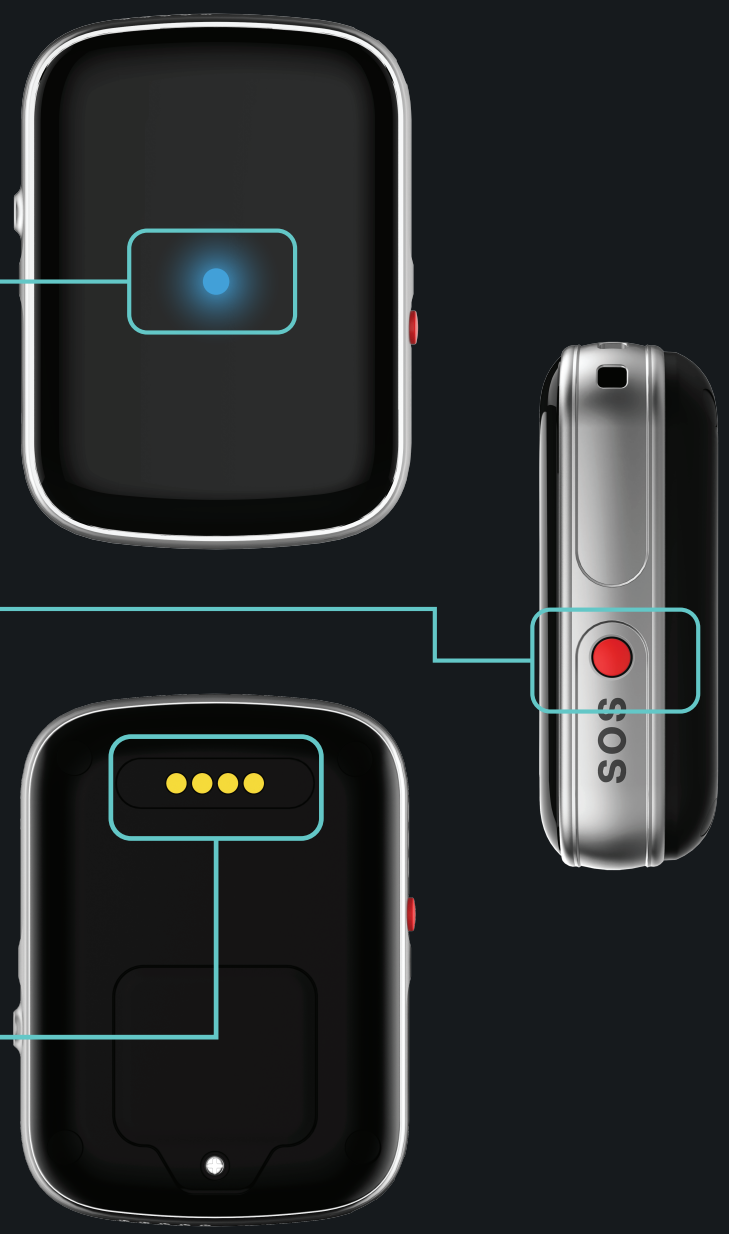

Ładowanie urządzenia

1 Przyłóż z tyłu urządzenia magnetyczną końcówkę kabla

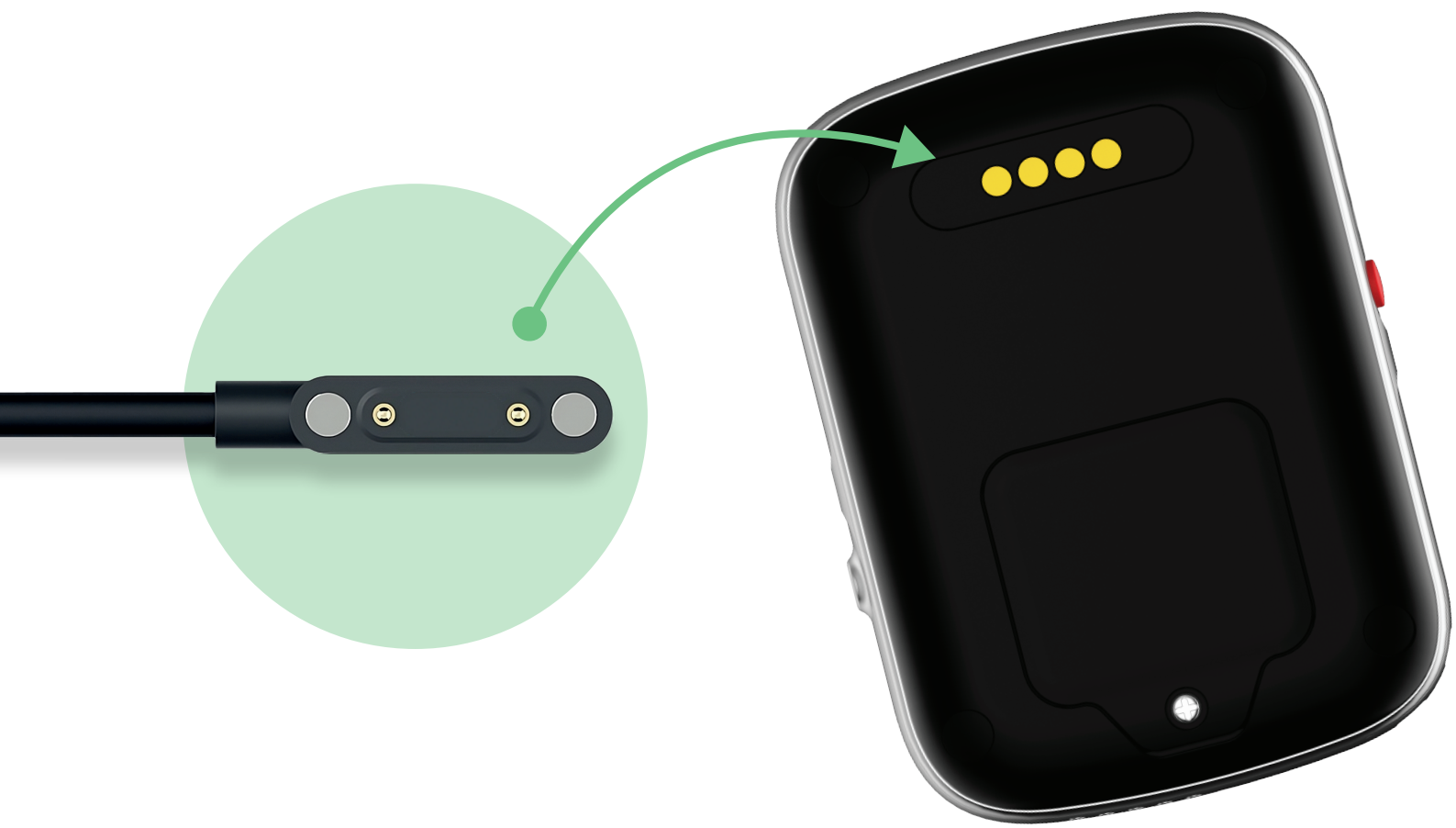

Ładowanie urządzenia

2 Podłącz do ładowarki USB końcówkę kabla USB



! Ładowarka USB nie znajduje się w zestawie

Ładowanie urządzenia

3 Podłącz ładowarkę do gniazda elektrycznego



Upewnij się, że prawidłowo podpiąłeś kabel. Nieprawidłowe podłączenie ładowarki może spowodować spięcie.

Sygnalizacja diody na urządzeniu

1

Włączanie lub wyłączania lokalizatora

Dioda będzie migać przez 3 sekundy

2

Ładowanie baterii

Dioda będzie świeciła przez cały proces ładowania, a zgaśnie, gdy bateria będzie w pełni naładowana.

Sygnalizacja diody na urządzeniu

3

Urządzenie włączone

Dioda zaświeci się
na 2 sekundy po naciśnięciu
przycisku na lokalizatorze,
gdy urządzenie jest włączone.

4

Nieprawidłowe połączenie z serwerem

Dioda będzie migać powoli,
gdy połączenie z serwerem
jest nieprawidłowe.

Włączanie urządzenia

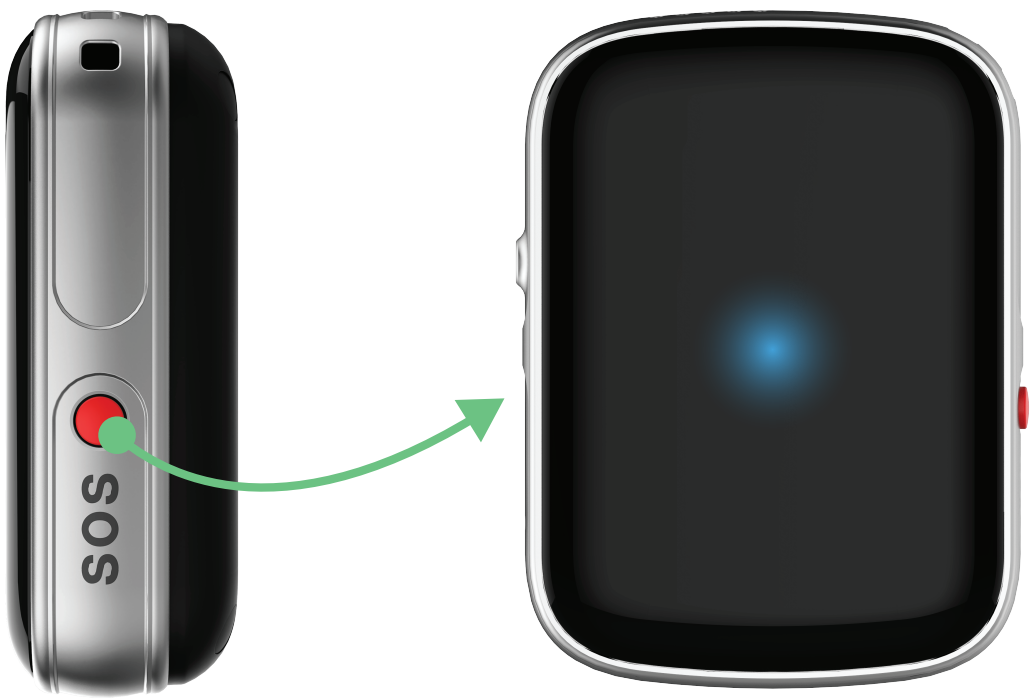

Przytrzymaj przycisk włączania przez kilka sekund i poczekaj aż zaświeci się niebieska dioda na ekranie.

Akcesoria

Silikonowa obudowa i obroża

Kabel zasilający

Montaż obroży

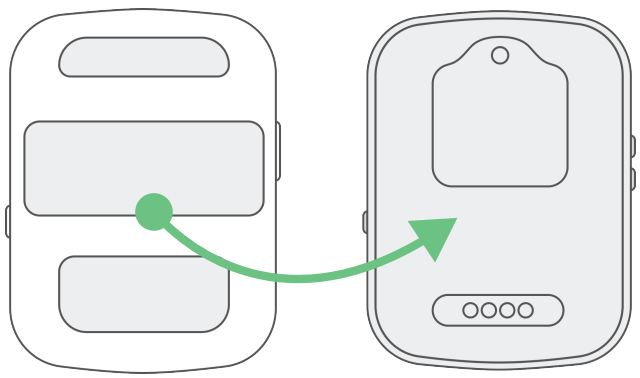

Załóż silikonową obudowę na urządzenie

Urządzenie wraz z obudową wsuń na pasek obroży. Gotowe!

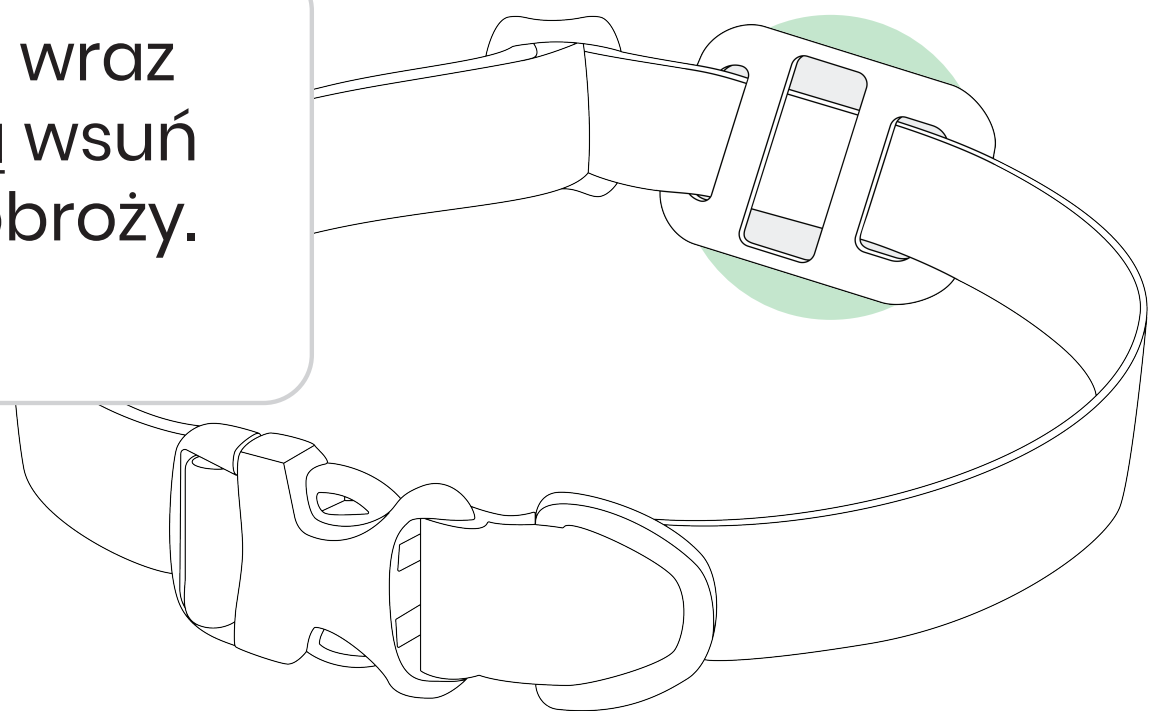

Ostrzeżenia

Aby wydłużyć żywotność urządzenia, należy postępować zgodnie z instrukcjami:

- Nie używać i nie przechowywać urządzenia w zakurzonych miejscach.
- Nie należy umieszczać urządzenia w wyższej lub niższej temperaturze niż zalecana.
- Urządzenie należy czyścić suchą szmatką. Nie czyść urządzenia środkami chemicznymi, ani detergentami.
- Nie należy rozbierać, ani ponownie składać urządzenia.
- Używanie innych baterii spowoduje niepożądane efekty i utratę gwarancji.

Specyfikacja

Model	Lokalizator GPS Locon Dog/Cat max BZ.02
Wymiary	52X38X16mm
Waga	36g
CPU/MCU	MTK MT2503A
Ekran	Brak
Ładowanie	przewód magnetyczny POGO
Wodoodporność	IP67
Dokładność lokalizacji GPS	5-15M
Dokładność lokalizacji LBS	100-1000M

Specyfikacja

Zakres temperatury pracy	od -20 do +70°C
Antena GPS	Wbudowana antena FPC o wysokiej czułości
Antena GSM	Wbudowana niskoczęstotliwościowa antena
Mikrofon	Tak
Funkcja połączeń	Dwukierunkowe rozmowy, nasłuch, zdalne wydawanie komend
GSM+GPRS+GPS	GPS + LBS + WiFi wielomodowe pozycjonowanie

Specyfikacja

Funkcja połączeń alarmowych	Połączenia SOS, biała lista, monitorowanie głosowe
Zarządzanie energią	Ultra-niskie zużycie energii
Jednoprzyciskowy alarm	Funkcja SOS, automatyczne wybieranie numeru
Geostrefa	Alarm, gdy urządzenie wyjdzie poza ustawioną strefę
Historia trasy	Możliwość sprawdzenia historii z trzech miesięcy
Bateria	1000mAh

Informacja o działaniu fal
o częstotliwości radiowej i poziomie absorpcji swoistej (SAR).

Model Lokalizatora GPS Locon Dog/Cat Max został zaprojektowany w taki sposób, aby spełniał wszystkie obowiązujące wymogi bezpieczeństwa dotyczące wpływu fal radiowych na ludzki organizm.

Wymagania te wynikają z zaleceń naukowych, w tym dopuszczalnych poziomów gwarantujących bezpieczeństwo wszystkich osób, bez względu na ich wiek i stan zdrowia. W zaleceniach dotyczących wpływu fal radiowych używa się terminu „współczynnik absorpcji swoistej" (SAR). Testy wartości SAR prowadzi się przy użyciu standardowych metod, kiedy zegarek nadaje z najwyższą mocą we wszystkich wykorzystywanych pasmach częstotliwości.

Informacja o działaniu fal
o częstotliwości radiowej i poziomie absorpcji swoistej (SAR).

W przypadku tego modelu Lokalizatora GPS Locon Dog/Cat Max największa wartość SAR zmierzona przez Locon to wartość 0.341 W/kg (przy twarzy), 0.614 W/kg (przy ciele). Maksymalna wartość dopuszcza emisję promieniowania z mocą 2W/kg przy twarzy oraz 4W/kg przy ciele.

Wskazówki dotyczące bezpieczeństwa użytkowania

Nie umieszczaj w pobliżu urządzenia zbędnych elementów metalowych, może to powodować problemy z jego działaniem.

Należy zachować wszelkie zasady bezpieczeństwa użytkowania urządzeń elektrycznych, w tym, w szczególności, nie wsuwać w urządzenie żadnych metalowych przedmiotów i dokonywać innych działań, które narażają użytkownika na działanie prądu elektrycznego.

Nie używać urządzenia w miejscach zapylonych, wilgotnych, zanieczyszczonych lub w miejscach, w których występuje pole magnetyczne.

Urządzeniem należy się posługiwać delikatnie, upadek lub inne fizyczne uszkodzenie może spowodować jego niezdatność do pracy.

Nie należy samodzielnie rozmontowywać urządzenia oraz żadnej jego części, jak również nie należy samodzielnie dokonywać zmian w produkcie, lub w jakiekolwiek jego części oraz modyfikować jego oprogramowania.

Wskazówki dotyczące bezpieczeństwa użytkowania

Pamiętaj również, że Lokalizator GPS Locon Dog/Cat Max nie jest przeznaczony do użytkowania przez małe dzieci i niemowlęta ze względu na ryzyko połknięcia małych elementów.

Przed użyciem lokalizatora zawsze sprawdź, czy nie ma zewnętrznych uszkodzeń, które mogą wpłynąć na jej działanie i bezpieczeństwo. Kluczowe jest stosowanie lokalizatora zgodnie z jej przeznaczeniem i zaleceniami producenta, aby uniknąć ewentualnych niepożądanych skutków.

Prawidłowe usuwanie produktu

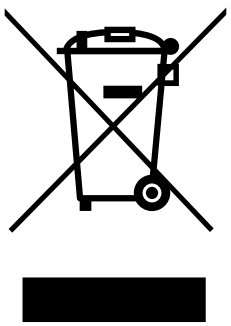

Oznaczenie umieszczone na produkcie lub w odnoszących się do niego tekstach wskazuje, że **produktu po upływie okresu użytkowania nie należy usuwać z innymi odpadami pochodzącymi z gospodarstw domowych.**

Aby uniknąć szkodliwego wpływu na środowisko naturalne i zdrowie ludzi wskutek niekontrolowanego usuwania odpadów, prosimy o oddzielenie produktu od innego typu odpadów oraz odpowiedzialny recykling w celu promowania ponownego użycia zasobów materialnych jako stałej praktyki. W celu uzyskania informacji na temat miejsca i sposobu bezpiecznego dla środowiska recyklingu tego produktu, użytkownicy w gospodarstwach domowych powinni skontaktować się z punktem sprzedaży detalicznej, w którym dokonali zakupu produktu lub z organem władz lokalnych. Użytkownicy w firmach powinni skontaktować się ze swoim dostawcą i sprawdzić warunki umowy zakupu. Produktu nie należy usuwać razem z innymi odpadami komercyjnymi (zużyty sprzęt elektryczny i elektroniczny).

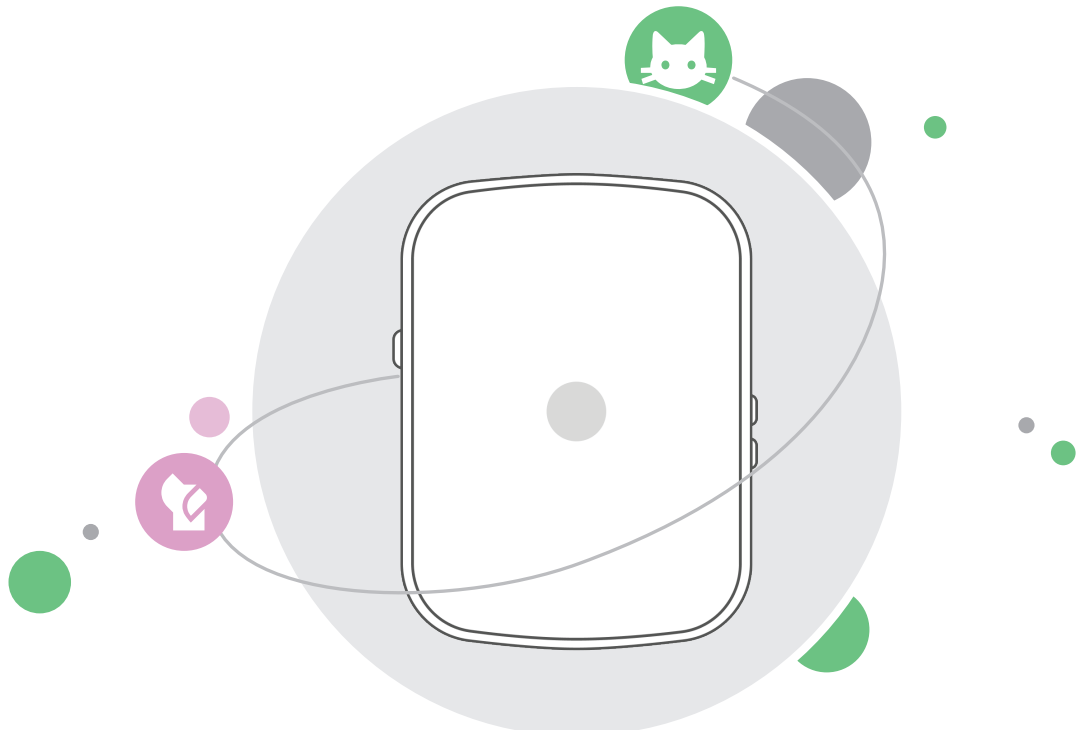

Lokalizator GPS

LOCON DOG/CAT MAX BZ.02

Firma Locon Sp. z o.o. niniejszym oświadcza, że Lokalizator GPS Locon Dog/Cat Max BZ.02 spełnia wymagania i normy zawarte w dyrektywach Unii Europejskiej i przepisach krajowych, jako urządzenie typu radiowego. Jest zgodny z dyrektywą 2014/53/UE.